ФЕДЕРАЛЬНАЯ СЛУЖБА
ГОСУДАРСТВЕННОЙ СТАТИСТИКИ

Ввод в действие жилых домов в Челябинской области

Январь-октябрь 2022 года

ЧЕЛЯБИНСКСТАТ

ВВОД В ДЕЙСТВИЕ ЖИЛЫХ ДОМОВ В ЧЕЛЯБИНСКОЙ ОБЛАСТИ

ТЫС. КВ. МЕТРОВ ОБЩЕЙ ПЛОЩАДИ ЖИЛЫХ ПОМЕЩЕНИЙ

за январь – октябрь 2022 года

1731,9* тыс. кв. м

Всего введено

121,0 %

к соответствующему периоду предыдущего года

1068,0 тыс. кв. м

в том числе построено населением

116,8 %

к соответствующему периоду предыдущего года

* Незначительные расхождения между итоговым вводом жилья и суммой помесячного ввода жилья (на гистограмме) возможны за счет округления данных.

ЧЕЛЯБИНСКСТАТ

ВВОД В ДЕЙСТВИЕ ЖИЛЫХ ДОМОВ В ГОРОДСКОЙ И СЕЛЬСКОЙ МЕСТНОСТИ ЧЕЛЯБИНСКОЙ ОБЛАСТИ

ТЫС. КВ. МЕТРОВ ОБЩЕЙ ПЛОЩАДИ ЖИЛЫХ ПОМЕЩЕНИЙ

за январь – октябрь 2022 года

1051,2* тыс. кв. м

Городская местность

117,0 %

к соответствующему периоду предыдущего года

680,6 тыс. кв. м

Сельская местность

127,7 %

к соответствующему периоду предыдущего года

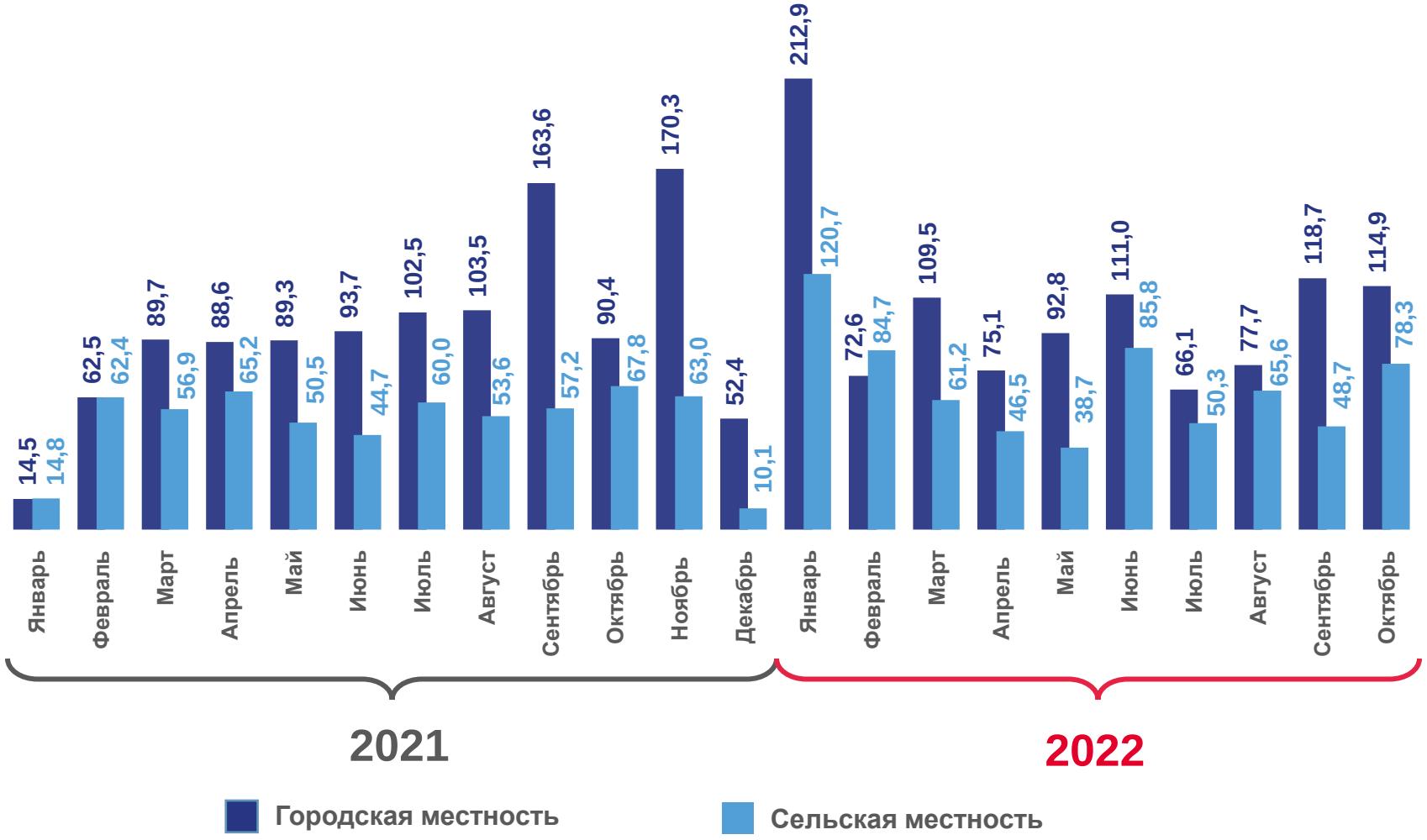

* Незначительные расхождения между итоговым вводом жилья и суммой помесячного ввода жилья (на гистограмме) возможны за счет округления данных

ЧЕЛЯБИНСКСТАТ

ВВОД В ДЕЙСТВИЕ ЖИЛЫХ ЗДАНИЙ В ЧЕЛЯБИНСКОЙ ОБЛАСТИ

В % К ИТОГУ

за январь – октябрь 2022 года

7586 ед.

Всего введено

113,4 %

к соответствующему периоду предыдущего года

7187 ед.

в том числе построено населением

111,8 %

к соответствующему периоду предыдущего года

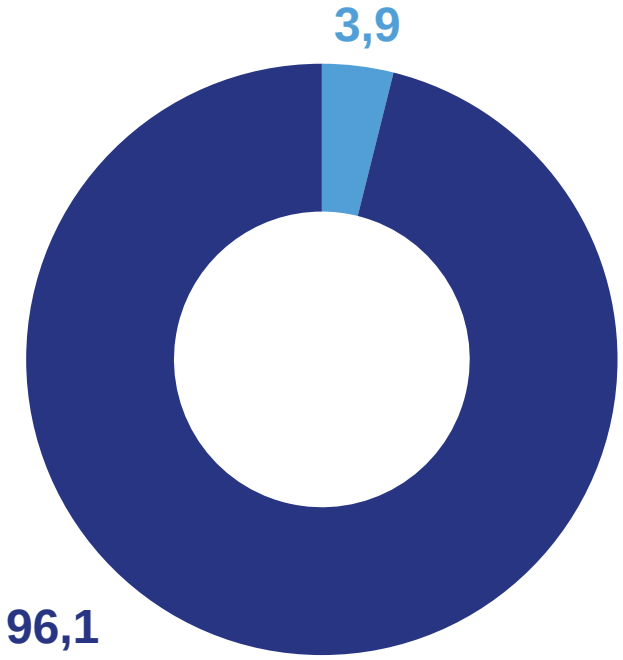

ЯНВАРЬ-ОКТЯБРЬ 2021

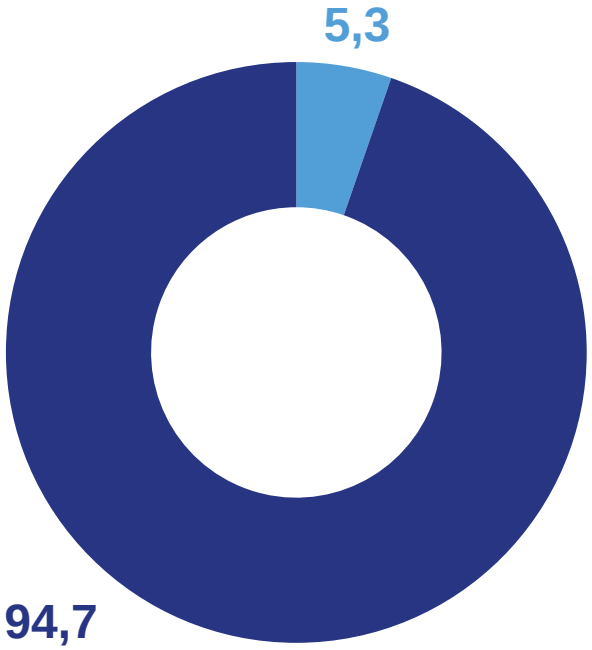

ЯНВАРЬ-ОКТЯБРЬ 2022

Построено индивидуальными застройщиками- населением

Построено застройщиками - юридическими лицами